



暮らしが楽しくなる、庭づくり。



施工事例集
Vol.2

Approach

家の顔。

家と庭を引き立たせるシンプルなエクステリアや、
緑たっぷりのかわいいエクステリア。

どんなスタイルがお好みですか？

Approach



Simple


シンプルな
外観に
合わせた
飽きない
デザイン。

Approach



外観を引き立たせる、シンプルなアプローチ。

夜は照明が
シンボルツリーを照らし
帰宅時間を演出。



Approach



これからハーブを入れる予定。

好きなレンガを
アクセントに使いたかった！



Approach



シンボルツリーの中に
ワンポイントの砕石。
小さいけれど、それもこだわり。



シンプルだけど
木の
ぬくもりも
取り入れたい。



Approach



カーポートで使い勝手も良くしたい。
ドアの色と統一させて
すっきりまとめました。

お庭はこれから少しずつDIY。

Approach



見せるための花壇、
見て楽しむ花壇、
組み合わせを考えるのも楽しみの一つ。



Approach



Natural

レンガやグリーンを
多く取り入れて
こだわりを
詰め込んで。



Approach




ナチュラルなレンガのアプローチ。
枕木の前に季節のお花を植えてみたくになります。



映えるグリーン+コンクリートの組み合わせ。

Approach



石畳風のアプローチ。
全体のカラーを統一し、
素朴な雰囲気仕上げました。

花壇を多く作り、玄関に行くまで
視線を向けるポイントがいくつもあります。
なにを飾って楽しもう？

Approach



ナチュラルなグリーンたっぷりのハーブマットに”好き”を詰め込んだエクステリア。

正面に映えるシンボルツリー。



小物を飾って楽しもう。

Approach



レンガはDIYで挑戦。

ハーブの香りを楽しみながら
お家へ帰るのがワクワク。
毎日のお手入れが楽しみ。

Approach



アウトドア用品を使って楽しむ。



“飾ること”も趣味のひとつ。

Approach



家の前にはグリーンをアクセントに。
実用的な駐車スペースはアスファルト舗装。



窓から見える所に
花壇。



Approach



紅葉を楽しめる
モダンな
シンボルツリー。

Garden

青空の下のリビング。

団らんの場にしたり、くつろいだり遊んだり…

好きな空間づくりをしましょう。

Garden



バーベキューをしたり、プールをだしたり…
お手入れいらずの庭。

Garden



人工芝をふんだんに。
走り回ってたくさん遊べそうです。



物置前は平板を敷き、
汚れないように。

少しのスペースで畑にも挑戦。

Garden



お子様が楽しくなる枕木アプローチ。



芝で遊んでいるところを
見ながら
落ち着ける空間が好き。


これから大きなウッドデッキを
DIY予定。



Garden





理想のウッドデッキ



Garden

ドッグラン。
愛犬も大切な家族。
思い切り走って喜んでもらいたい。



Tree

玄関前に飾ってお客様をお出迎えしたり、お庭に飾って窓からの眺めを楽しんだり。



Strage



オリジナルの
おしゃれな物置
作れます。



まずは!

相談予約

お庭づくりからエントランス、カーポートなど、
外回りに関することは、なんでもお気軽にご相談ください。



事例更新中！
[sapporo_garden_life](#)

